

{comments on}

Обновление антивируса Comodo на локальном компьютере, без доступа в интернет

Итак, имеется локальный компьютер с установленным антивирусом Comodo. Доступа к интернету нет. Необходимо обновить антивирусную базу.

Для обновления антивирусной базы, её необходимо **скачать на компьютере, где есть доступ к интернету**

Актуальные антивирусные базы COMODO для версий 5.8 и выше можно скачать по данной [ссылке](#) . Для версий 5.5 и более ранних, можно скачать по этой [ссылке](#) . Скаченную базу (bases.cav) необходимо скопировать на съемный накопитель (usb-флешка).

```
(adsbygoogle = window.adsbygoogle || []).push({});
```

Далее необходимо подключить флешку к локальному компьютеру и открыть главное окно антивируса Comodo.

Обновление Comodo на локальном ПК без интернета

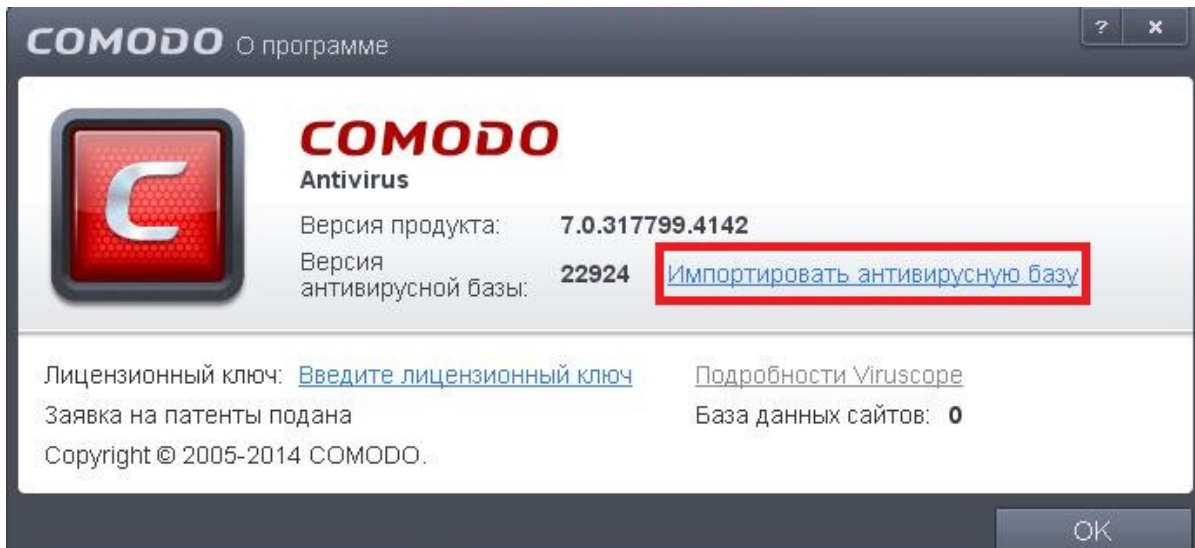
Автор: Administrator
04.11.2015 16:47



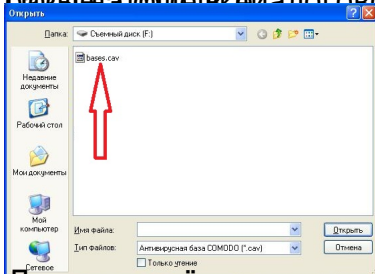
В появившемся окне необходимо выбрать пункт "Импортировать антивирусную базу".

Обновление Comodo на локальном ПК без интернета

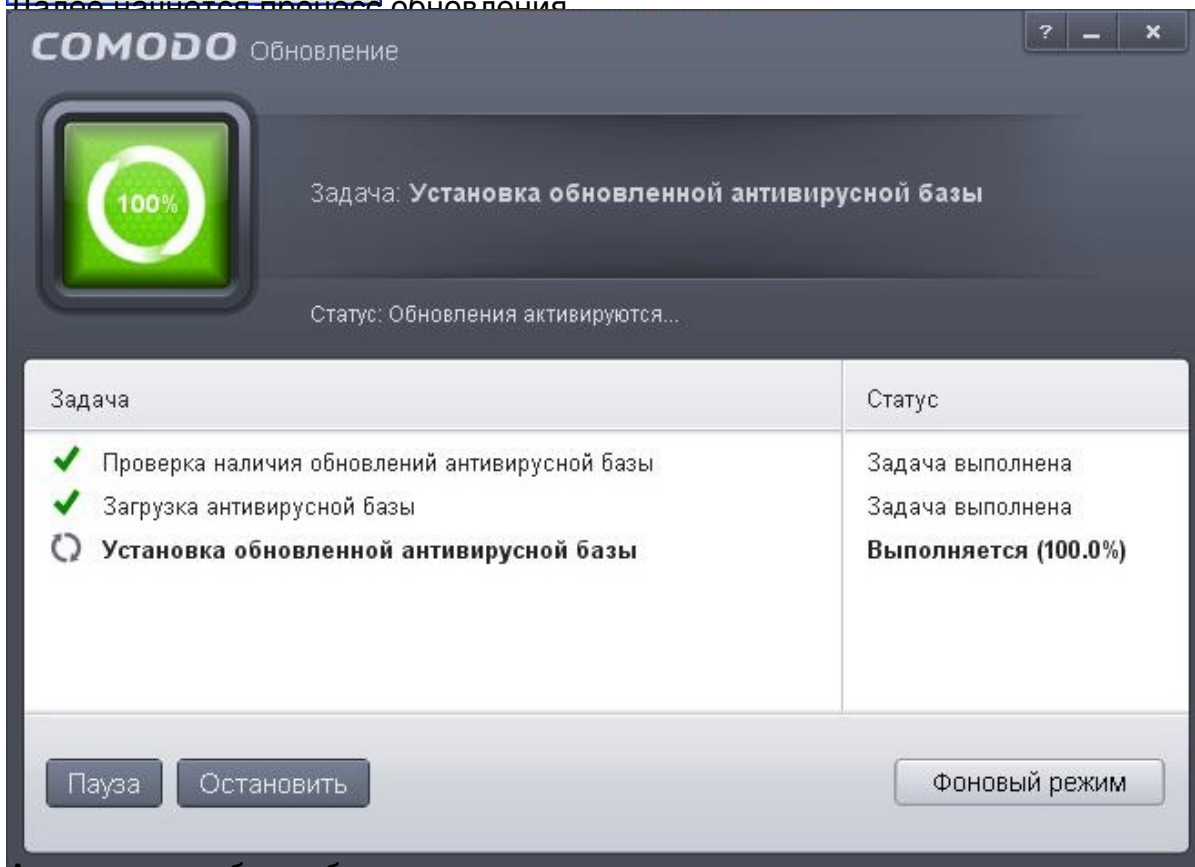
Автор: Administrator
04.11.2015 16:47



В появившемся диалоговом окне "Открыть", необходимо указать файл антивирусной



Далее начнется процесс обновления.



Антивирусная база обновлена.

Обновление Comodo на локальном ПК без интернета

Автор: Administrator
04.11.2015 16:47



Более подробная информация об антивирусе Comodo www.comodorus.ru